



# 衡阳群众APP 操作手册

“衡阳群众”品牌创建工作领导小组办公室  
二〇二〇年六月

# 目录

- “衡阳群众”品牌创建宣传资料 .....1
- “衡阳群众”招募条件 .....2

## “衡阳群众”志愿者操作使用

- 湖南志愿服务网注册 .....4  
手机端、电脑端注册流程
- “衡阳群众”APP注册使用  
手机端注册流程
  - 1、注册、登录 .....9  
手机端注册流程
  - 2、做志愿 .....12  
参加活动、签到、签退、评价、总结
  - 3、建活动 .....16  
申请为管理员、创建、修改活动、发布活动
  - 4、下载指南 .....19  
用户添加

## “衡阳群众”志愿服务团队管理

- 1、志愿者管理 .....23  
志愿者认证审核、志愿者管理
- 2、团队管理 .....25  
团队人员审核、团队管理员配置
- 3、活动管理 .....30  
创建、审核、签到、签退
- 4、资讯管理 .....35  
资讯添加、资讯分类
- 5、系统管理 .....39  
用户添加

# “衡阳群众”的内涵

衡阳主人翁

文明志愿者

平安守护人

# “衡阳群众”品牌创建宣传资料

## 全国文明城市

全国文明城市，是指在全面建设小康社会中市民整体素质和城市文明程度较高的城市，是反映城市整体文明水平的综合性荣誉称号，是目前国内城市综合类评比中的最高荣誉，也是最具价值的城市品牌。

## “衡阳群众”做什么

**（一）参与文明劝导。**发动全市人民从自身做起，从小事做起，对身边的不文明行为进行劝导、制止、举报，对身边的文明行为积极点赞、宣传、颂扬。

**（二）参与治安巡防。**积极参与配合辖区社会治安巡逻防范工作，开展经常性的安全隐患排查和举报，一旦发现异常情况，及时向公安机关等有关部门反映或提供线索，为维护社会治安稳定贡献力量。

**（三）调处化解矛盾。**主动发现上报各类社会矛盾纠纷和信访事件，积极参与排查调处化解工作，协助做好舆情监控，防止矛盾激化引发事端。

**（四）帮扶重点人群。**主动协助有关部门做好社会闲散人员、刑满释放人员、吸毒人员、信访重点人员、社区矫正人员等重点人群教育帮扶工作，发现不良苗头及时报告和劝导。

**（五）开展社会宣传。**主动开展文明创建、安全生产、治安防范、消防安全、交通安全及普法等宣传活动，提高全社会防范意识和能力。

**（六）参加安保活动。**在有关部门组织下参与重大活动安保及抢险救灾等活动，协助做好秩序维护、人员疏散、物资运送等工作。

**（七）其他工作。**根据有关部门安排部署，协助做好其它工作。



## 志愿服务精神

奉献 友爱 互助 进步



# “衡阳群众”招募条件

## （一）基本条件

1. 自觉遵守国家法律、法规以及志愿服务组织章程和其他管理制度；
2. 热心公益事业，品行端正，具有“奉献、友爱、互助、进步”的志愿服务精神；
3. 具备与所参加的志愿服务项目及活动相适应的能力和素质；
4. 年龄在18周岁以上；
5. 身体健康，具有完全民事行为能力。



## （二）优先条件

1. 衡阳本地常住居民优先；
2. 党员优先；
3. 各行业长期参加志愿服务活动者优先；
4. 现有的“5060”人员文明劝导队、治安积极分子、专职巡逻队、义务巡逻员、人民调解员、社区网格员、交通协管员、楼栋长等优先。

## “衡阳群众”招募原则

公开 自愿 择优

## “衡阳群众”报名方式

- （一）到本单位报名
- （二）到所在地社区（村）报名

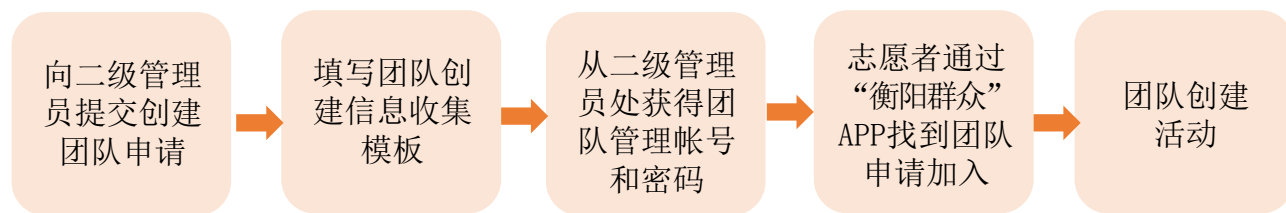
## “衡阳群众”APP注册登记管理平台

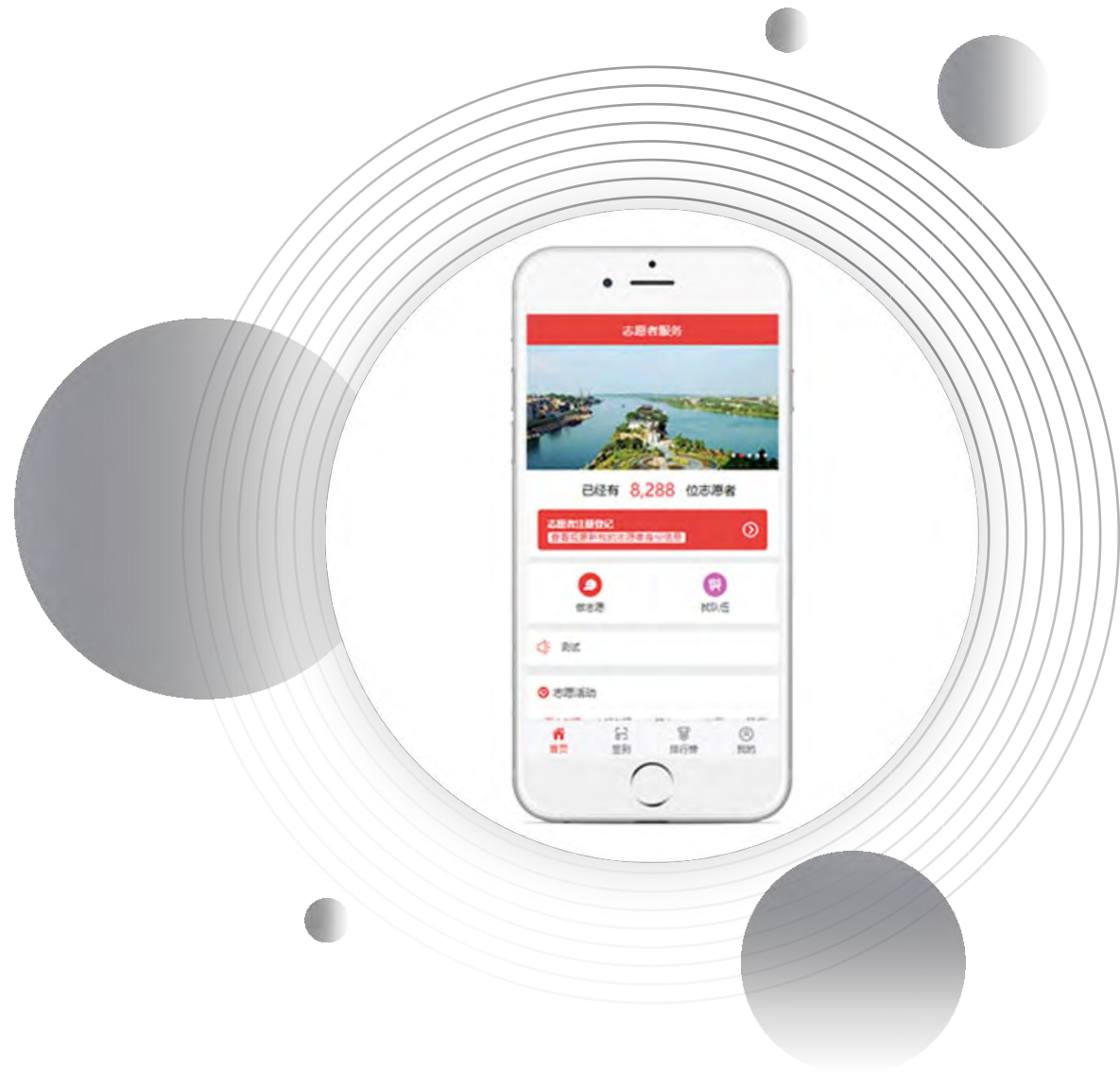
- 1 “湖南志愿服务网”（网址：[http://www.hnvs.cn/!](http://www.hnvs.cn/)）或蜂蜜罐子微信公众号
- 2 “衡阳群众”APP推荐到各手机“应用市场”搜索下载

## “衡阳群众”志愿者注册登记流程



## “衡阳群众”志愿服务 团队管理操作流程





## “衡阳群众”志愿者 操作使用



# 湖南志愿服务网注册

## 手机端注册流程

1、扫描“锋蜜罐子”微信公众号



2、点击“关注公众号”进入到“锋蜜罐子”公众号页面



3、点击“志愿服务”模块

# 湖南志愿服务网注册





# 湖南志愿服务网注册

× 申请志愿者

 湖南志愿服务

姓名

(修改需要管理员审核，审核通过后生效！姓名仅允许修改一次！)

性别

志愿者编号

成为志愿者后获取(原编号，成为志愿者后生效)

• 志愿者类型

市州志愿者 ✓

省直志愿者

高校志愿者

• 选择行政区划

衡阳市

蒸湘区

长湖乡

长湖乡

• 学历

7、选择市州志愿者

7

- 医疗急救
- 体育竞技
- 驾驶运输
- 法律服务
- 信息技术
- 经验管理
- 公共关系
- 教育培训
- 电器维修
- 安全保卫
- 财会金融
- 客户接待
- 新闻写作
- 设计创意
- 物业养护
- 摄像摄影
- 音乐
- 其他

• 邮编

• 手机

电话

QQ

8、信息填写完整后，点击“保存设置”

8

保存设置

性别

志愿者编号:

• 志愿者类型

市州志愿者 ✓

• 选择行政区划

衡阳市

蒸湘区

长湖乡

长湖乡

9、提交成功后会提示需等待审核1-2天，实际上等待几秒钟就可以通过

9

志愿者申请提交成功，请耐心等待审核，审核时间为1-2天!

# 湖南志愿服务网注册



# 湖南志愿服务网注册

## 电脑端注册流程

1、在浏览中输“http://www.hnvs.cn/!”



A screenshot of the registration page on the Hnvs website. The page features the Hnvs logo at the top left and the text "马上注册" (Register Now) at the top right. Below the logo, there is a slogan: "与9000000+志愿者一起雷锋家乡学雷锋". The registration form includes the following fields: "电子邮箱:" (Email), "密码:" (Password), "确认密码:" (Confirm Password), and "验证码:" (Captcha). A checkbox labeled "我已阅读并同意《湖南志愿服务网服务条款》" (I have read and agree to the Hnvs service terms) is located below the form. A red button labeled "提交注册申请" (Submit Registration Application) is at the bottom of the form. Three green callouts with numbers 1, 2, and 3 are overlaid on the image to indicate the registration steps.

2、填写注册相关信息

3、点击“提交注册申请”完成注册登记

# 注册、登录

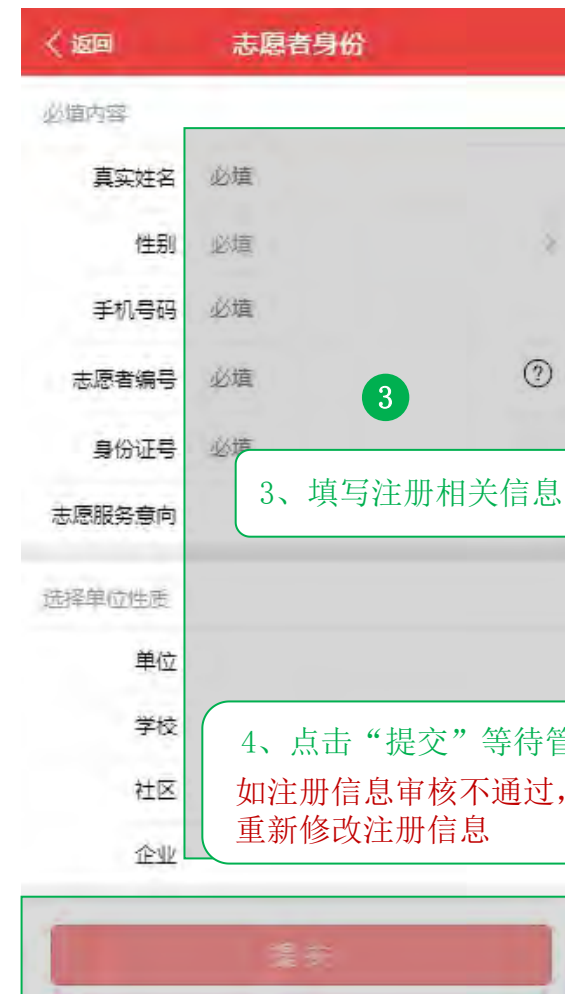
## 注册流程



1、点击“志愿服务”模块



2、点击此处，进入到志愿者信息填写页面



3、填写注册相关信息

4、点击“提交”等待管理员审核  
如注册信息审核不通过，则需要重新修改注册信息

# 注册、登录

## 注册信息修改流程



5、点击此处, 进入到志愿者信息更改页面



6、修改注册相关信息

7、点击“提交”等待管理员再次审核

# 注册、登录

## 登录流程



# 做志愿

## 参加活动



1、点击“做志愿”模块，进入到志愿活动列表



2、搜索自己想参加的活动

3、在志愿活动列表点击“待报名”状态的活动



4、点击“报名参与”即可

# 做志愿

## 活动签到



5、点击“签到”即可扫一扫管理员二维码

注：活动开始前30分钟可以开始签到，活动开始后不可以签到



6、用手机扫一扫管理员二维码，即可签到成功

注：只有活动管理员有签到、签退二维码

## 活动签退



7、点击“签到”即可扫一扫管理员二维码，即可签退成功。

注：“签退”须在活动结束后，且活动结束后8小时内，超过时间要补签需提交纸质申请



# 做志愿

## 活动评价



9、点击“我的活动”进入到“我的活动”列表

8、点击“我的”进入到“个人中心”页面



10、点击“我参与的”活动，进入到活动详情页



11、点击“志愿者评价”，查看评价情况  
注：本活动的管理员才可以评价，且评价对所有用户都公开

# 做志愿

## 活动总结



12、点击“我的”进入到“个人中心”页面

13、“我的活动”进入到“我的活动”列表



14、点击“我参与的”活动，进入到活动详情页



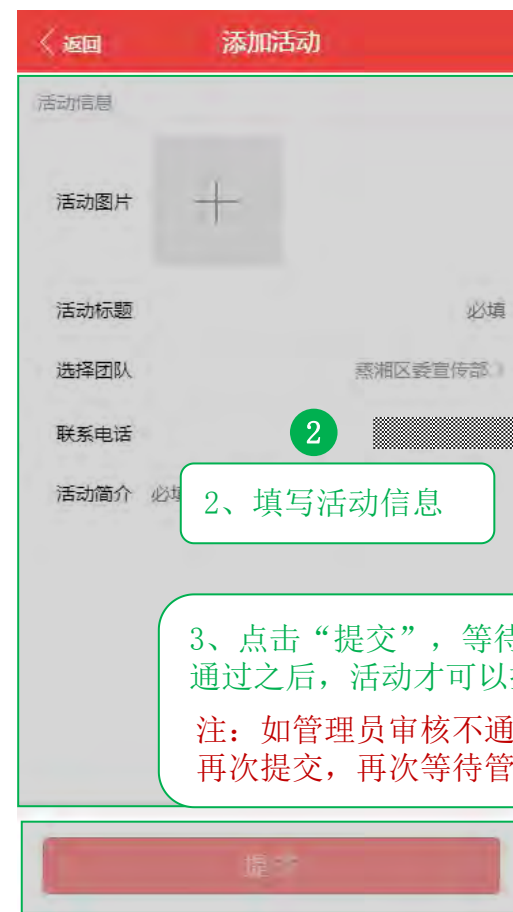
15、点击“活动总结”，填写总结，点击“提交”即可。  
注：本团队管理员才可以总结，且总结是公开的

# 建活动

## 创建活动



1、点击“建活动”模块



2、填写活动信息

3、点击“提交”，等待区域管理员审核，审核通过之后，活动才可以报名

注：如管理员审核不通，可以重新修改活动内容，再次提交，再次等待管理员审核

注：APP端创建活动必须是团队管理员，成为团队管理员需团队负责人在管理后台添加

# 建活动

## 修改活动

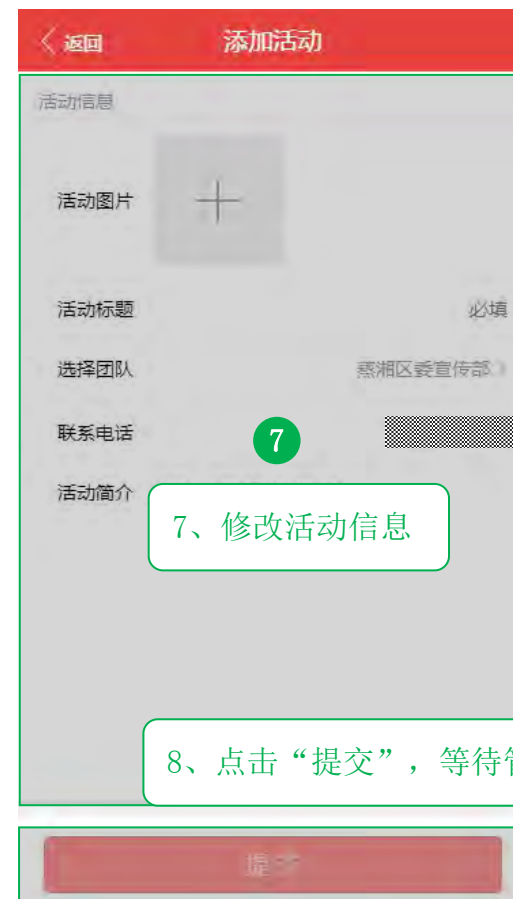


4、点击“我的”进入到“个人中心”页面

5、点击“我的活动”进入到“我的活动”列表



6、点击“我创建的”活动，进入到活动详情页



7、修改活动信息

8、点击“提交”，等待管理员再次审核

# 建活动

发布活动



9

9、二级管理员审核通过的活动自动发布上线

# 下载指南

## 华为应用市场



1、打开华为“应用市场”



2

2、在搜索栏输入“衡阳群众”点击搜索，下载安装即可

## 其它安卓手机



1、用手机浏览器搜索“应用宝”，点击下载



2、打开“应用宝”



3、在搜索栏输入“衡阳群众”  
点击搜索，下载安装即可

## 苹果手机App Store下载

1

1、打开 苹果“APP Store”



2

2、在搜索栏输入“衡阳群众” 点击搜索，下载安装即可







## “衡阳群众”志愿服务 团队管理操作使用



# 志愿者管理

## 志愿者认证审核

Dashboard / 志愿者管理 / 待认证 / 待认证列表

手机号

手机号	志愿者编号	姓名	申请时间	状态	操作
18666388086	123344	测试用户	2020-04-20 17:51:07	待认证	<input type="button" value="审核"/> <input type="button" value="编辑"/> <input type="button" value="删除"/>
	1000	王瑞	2020-04-17 11:29:37	不通过	<input type="button" value="审核"/> <input type="button" value="编辑"/> <input type="button" value="删除"/>

2条 15条/页 < 1 > 前往 1 页

1、点击“志愿者管理--待认证”模块

2、点击“审核”通过，即可认证成功

# 志愿者管理

## 志愿者管理

3、点击“志愿者管理 已认证”模块  
可查看所有认证志愿者信息，支持导入、搜索、查看、编辑、删除等功能

手机号	志愿者编号	姓名	总积分	活动时长	星级	审核时间	状态	操作
15116342403	20190423	汤木木	0	0		2020-04-23 09:19:46	已认证	<a href="#">查看</a> <a href="#">编辑</a> <a href="#">重置密码</a> <a href="#">删除</a>
1388087	121212	测试用户	0	4		2020-04-21 09:55:36	已认证	<a href="#">查看</a> <a href="#">编辑</a> <a href="#">重置密码</a> <a href="#">删除</a>
				1		2020-04-21 08:44:30	已认证	<a href="#">查看</a> <a href="#">编辑</a> <a href="#">重置密码</a> <a href="#">删除</a>
				0		2020-04-16 22:01:57	已认证	<a href="#">查看</a> <a href="#">编辑</a> <a href="#">重置密码</a> <a href="#">删除</a>
15367069095	1	肖凌虹	0	0		2020-04-16 22:01:57	已认证	<a href="#">查看</a> <a href="#">编辑</a> <a href="#">重置密码</a> <a href="#">删除</a>
13575277203	1	曹婕	0	0		2020-04-16 22:01:57	已认证	<a href="#">查看</a> <a href="#">编辑</a> <a href="#">重置密码</a> <a href="#">删除</a>
17507348096	1	王远波	0	0		2020-04-16 22:01:57	已认证	<a href="#">查看</a> <a href="#">编辑</a> <a href="#">重置密码</a> <a href="#">删除</a>
15576714603	1	郭亮	0	0		2020-04-16 22:01:57	已认证	<a href="#">查看</a> <a href="#">编辑</a> <a href="#">重置密码</a> <a href="#">删除</a>

# 团队管理

## 团队人员审核

The screenshot shows a web dashboard for team management. On the left is a dark sidebar with navigation items: 首页, 系统管理, 轮播图管理, 团队管理, 团队列表, 活动管理, 活动时长管理, 资讯管理, and 通知公告. The '团队管理' item is highlighted, and '团队列表' is selected. The main content area is titled 'Dashboard / 团队管理 / 团队列表 / 团队列表'. It features a search bar for team names and buttons for '添加团队' and '导入'. Below is a table of teams with columns for team name, responsible person, contact number, join verification status, number of members, and actions. A red box labeled '1' highlights the '团队列表' menu item. Another red box labeled '2' highlights the '审核' button in the '操作' column for the first team row.

团队名称	负责人	联系电话	加入验证	已审核成员	操作
...	谭秀琴	18973403891	需要验证	8	25 审核
...	谭剑	18973403234	需要验证	...	...
...	杨素娟	19973410353	需要验证	...	...
衡阳市第十五中学志愿服务队	全晓	18073446060	需要验证	3	6 审核
珠晖区水利局	何妮	13907348733	需要验证	32	5 审核
雁峰街道杏花村社区志愿服务队	周美玲	18189289270	需要验证	0	1 审核
衡阳市城市建设投资有限公司	欧阳帆	13575272750	需要验证	36	4 审核
雁峰区人民检察院志愿服务队					

1、点击“团队管理 团队列表”模块

2、点击“审核”弹出申请人列表

# 团队管理

## 团队人员审核

The screenshot displays a web application interface for team management. A sidebar on the left contains navigation icons for '首页' (Home), '系统管' (System Management), '轮播图' (Banner), '志愿者' (Volunteer), '团队管' (Team Management), '团' (Team), '活动管' (Activity Management), '活动时' (Activity Time), '资讯管' (Information Management), and '通知公告' (Notice). The main content area is titled '申请列表' (Application List) and features a table with the following data:

序号	姓名	手机号码	性别	申请时间	操作
1	邓琳	18573763613	女	2020-04-16 22:02	<input type="button" value="审核"/>
2	林好好	18973401068	女	2020-04-16 22:02	<input type="button" value="审核"/>
3	戴玉萍	18273490240	女	2020-04-16 22:02	<input type="button" value="审核"/>
4	黄禹铭	15873467355	男	2020-04-16 22:02	待通过 <input type="button" value="审核"/>
5	彭莉	18175842900	女	2020-04-16 22:02	待通过 <input type="button" value="审核"/>

At the bottom of the table, there is a pagination control showing '共 5 条' (Total 5 items), '10条/页' (10 items per page), and '前往 1 页' (Go to page 1). A red box highlights the '审核' (Review) button in the first row, with a red circle containing the number '3' above it. A callout box next to it contains the text: '3、点击“审核”进入人员审核的详情页面' (3. Click 'Review' to enter the details page of personnel review).

# 团队管理

## 团队人员审核

The screenshot displays a web application interface for team management. On the left is a dark sidebar with navigation options: 首页, 系统管理, 轮播图管理, 志愿者管理, 团队管理, 团队列表, 活动管理, 活动时长管理, 资讯管理, and 通知公告. The main content area is titled '申请审核' (Application Review) and shows a form for a user named 林好好. The form includes fields for 头像, 姓名 (林好好), 手机号码 (18973401068), 志愿者编号 (1), and 身份证号码 (411503199106280624). The 性别 is set to 女. Under 服务意向, there are several checked categories: 文明创建, 平安创建, 社区, 环境卫生, 老人儿童, 健康残障, 救灾, 贫困, 特殊, 外来流浪, 支教, 就业医护, and 其它. The 单位性质 and 专业特长 are both set to 无. At the bottom right, there are three buttons: 通过 (highlighted with a red box and a red circle with the number 4), 拒绝, and 取消. A text box above the '通过' button contains the instruction: '4、点击“通过”完成审核 也可根据情况拒绝某用户申请加入团队'. The top right corner shows the user is logged in as '超级管理员'.

# 团队管理

查看团队管理员信息

5、点击“团队管理 团队列表”模块

团队名称	负责人	联系电话	加入验证	已审核成员	待审核	操作
宣传部	谭秀琴	18973403891	需要验证	8	25 审核	后台账号
	谭剑	18973403234	需要验证	15		后台账号
衡阳市第十五中学志愿服务队	杨素娟	19973410353	需要验证	32	3 审核	后台账号 编辑 删除
珠晖区水利局	全莺	18073446060	需要验证	3	6 审核	后台账号 编辑 删除
雁峰街道杏花村社区志愿服务队	何妮	13907348733	需要验证	32	5 审核	后台账号 编辑 删除
衡阳市城市建设投资有限公司	周美玲	18189289270	需要验证	0	1 审核	后台账号 编辑 删除
雁峰区人民检察院志愿服务队	欧阳帆	13575272750	需要验证	36	4 审核	后台账号 编辑 删除

6、点击“后台账号”弹出团队管理员列表

# 团队管理

查看团队管理员信息

Dashboard / 团队管理 / 团队列表 / 团队列表

超级管理员

团队名称 请输入团队名称 搜索 添加团队 导入

### 后台管理员

登录名	姓名	手机号码	操作
hys1001	衡阳市第十五中学志愿者服务队		<a href="#">重置密码</a>

7、如果忘记登录密码，点击“重置密码”可恢复成初始密码

团队名称	负责人	手机号	状态	人数	审核	操作
珠晖区水利局	全亮	18073446060	需要验证	3	5 审核	后台账号 编辑 删除
雁峰街道杏花村社区志愿服务队	何妮	13907348733	需要验证	32	5 审核	后台账号 编辑 删除
衡阳市城市建设投资有限公司	周美玲	18169289270	需要验证	0	1 审核	后台账号 编辑 删除
雁峰区人民检察院志愿服务队	欧阳帆	13575272750	需要验证	35	4 审核	后台账号 编辑 删除

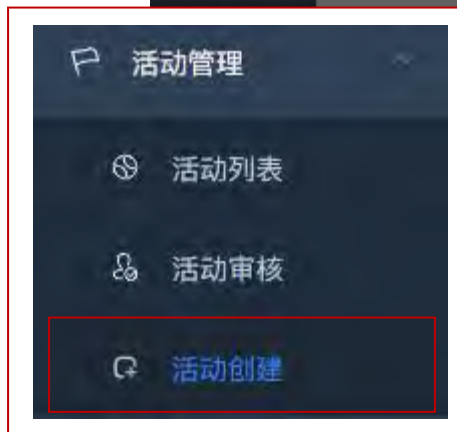


# 活动管理

## 活动创建

1

1、点击“活动管理 活动创建”模块



2

2、填写活动相关信息

A screenshot of the 'Activity Creation' form in a web application. The form is white and contains various input fields for activity details. A red box highlights the form area, and a red circle with the number '2' is placed over the form. At the bottom right of the form, there is a blue button labeled '确定' (Confirm), which is also highlighted with a red box.

3

3、点击“确定”，活动即创建成功

# 活动管理

## 活动审核

Dashboard / 活动管理 / 活动审核 / 申请列表

活动标题 请输入活动标题 搜索

活动标题	活动类型	参与权限	报名开始时间	活动开始时间	审核状态	操作
122	老人儿童	小组成员	2020-04-18 16:55	2020-04-22 00:00	待审核	审核
清明祭奠烈	其它	不限	2020-04-04 09:00	2020-04-04 09:00	待审核	审核
包社区	社区	不限	2019-10-01 00:00	2019-10-01 00:00	待审核	审核
环境	文明创建	不限	2020-02-20 08:00			
类活动	社区	不限	2019-10-24 00:00	2019-10-24 00:00	待审核	审核
	社区	不限	2019-10-30 07:00	2019-10-30 07:00	待审核	审核
传	其它	不限	2020-03-20 15:00	2020-03-20 15:00	待审核	审核
	环境卫生	不限	2019-04-08 09:00	2019-04-08 09:00	待审核	审核
	文明创建	不限	2020-04-07 00:00	2020-04-07 00:00	待审核	审核
	老人儿童	不限	2019-09-12 09:00	2019-09-12 09:00	已拒绝	审核

1 2 3 > 前往 1 页

4

4、点击“活动管理 活动审核”模块

5

5、点击“审核”，即跳转至审核信息详情页

# 活动管理

## 活动审核

The screenshot displays the 'Activity Review' interface. On the left is a dark sidebar with navigation options: 首页, 系统管理, 轮播图管理, 志愿者管理, 团队管理, 活动管理, 活动列表, 活动审核, 活动创建, 活动时长管理, 资讯管理, 通知公告, and 团队负责人. The main content area shows a form for reviewing an activity. Fields include: 活动类型 (老人儿童), 报名开始时间 (2020-04-18 16:55), 报名结束时间 (2020-04-20 00:00), 活动开始时间 (2020-04-22 00:00), 活动结束时间 (2020-04-30 00:00), 上限人数 (10), 获得积分 (10), 地区 (湖南省, 衡阳市, 雁峰区), 活动地址 (21), 联系方式 (121), and 参与权限 (不限制, 只限小组成员). Below these is a rich text editor for '活动介绍' with the content '21'. At the bottom right, there are two buttons: '拒绝' and '通过'. The '通过' button is highlighted with a red box and a red circle containing the number '6'.

6、点击“通过”，活动审核完成即可在“衡阳群众”APP中显示

# 活动管理

## 活动签到、签退

The screenshot displays the 'Activity List' (活动列表) page in a management system. The page features a sidebar on the left with navigation options: 首页 (Home), 系统管理 (System Management), 轮播图管理 (Banner Management), 志愿者管理 (Volunteer Management), 团队管理 (Team Management), and 活动管理 (Activity Management). The main content area shows a table of activities with columns for activity title, type, participation limits, registration and activity start times, number of participants, reading volume, status, QR code, and actions. A search bar is located at the top of the table. A callout box labeled '7' highlights the '活动列表' (Activity List) option in the sidebar. Another callout box labeled '8' highlights the '签到' (Sign In) and '签退' (Sign Out) buttons in the '操作' (Actions) column of the table.

活动标题	活动类型	参与权限	报名开始时间	活动开始时间	参与人数	阅读量	状态	二维码	操作
六站一码头	文明创建	不限	2020-04-24 19:37	2020-04-27 00:00	1/20	0	报名中	签到 签退	编辑 删除
帮助老人	文明创建	不限	2020-04-24 19:39	2020-04-26 00:00	0/50	0	待活动	签到 签退	编辑 删除
交通督导-测试活动	文明创建	不限	2020-04-23 00:00	2020-04-24 16:20	1/1	0	已结束	签到 签退	编辑 删除
老人儿童	小组成员	不限	2020-04-18 16:55	2020-04-22 00:00	0/1	0	已结束	签到 签退	编辑 删除
文明创建	文明创建	不限	2020-04-24 17:51	2020-04-24 18:20	2/2	0	已结束	签到 签退	编辑 删除
平安创建	平安创建	不限	2020-04-21 11:22	2020-04-22 12:22	1/10	0	已结束	签到 签退	编辑 删除
平安创建	平安创建	不限	2020-04-21 11:03	2020-04-21 11:03	0/8	0	已结束	签到 签退	编辑 删除
环保卫生	环保卫生	不限	2019-08-15 00:00	2019-08-15 00:00	2/10	0	已结束	签到 签退	编辑 删除
老人儿童	老人儿童	不限	2019-10-10 14:00	2019-10-10 14:00	0/20	0	已结束	签到 签退	编辑 删除
环保卫生	环保卫生	不限	2019-11-12 08:00	2019-11-12 08:00	2/2	0	已结束	签到 签退	编辑 删除

7、点击“活动管理 活动列表”模块

8、点击“签到”或“签退”，弹出二维码页面

# 活动管理

活动签到、签退

The screenshot displays a web management interface for activity management. On the left is a dark sidebar with navigation options: 首页, 系统管理, 轮播图管理, 志愿者管理, 团队管理, 活动管理, 活动列表, 活动审核, 活动创建, 活动时长管理, 资讯管理, 通知公告, and 团队负责人. The main content area shows a breadcrumb path: Dashboard / 活动管理 / 活动列表 / 活动列表. Below this is a search bar and a table of activities. A modal window titled '活动签到二维码' is overlaid on the table, displaying a QR code and a '下载二维码 重新生成' button. A red circle with the number '9' is positioned below the QR code. At the bottom of the screenshot, a red-bordered box contains the following text:

9、志愿者用手机打开“衡阳志愿”，点击“签到”扫一扫对应的活动二维码，即可完成活动“签到”或“签退”

# 资讯管理

## 资讯添加

Dashboard / 资讯管理 / 资讯信息 / 资讯列表

超级管理员

添加资讯

2

2、点击“添加资讯”跳转至资讯信息填写页面

1

1、点击“资讯管理 资讯信息”模块

标题	分类	来源	作者	阅读量	发布时间	排序	是否置顶	操作
爱心活动	公益	测试					否	编辑 删除
衡阳: 志愿者服务队送“健康”进社区	公益	红网	湖南红网新闻网络传播有限责任公司	7	2019-07-01	1	否	编辑 删除
衡阳火车站义务劳动	劳动	测试		2	2020-04-24	2	否	编辑 删除

共 3 条 15条/页 1 前往 1 页

# 资讯管理

## 资讯添加

The screenshot shows a web-based management interface for adding news. On the left is a dark sidebar with navigation items: 首页, 系统管理, 轮播图管理, 志愿者管理, 团队管理, 活动管理, 活动时长管理, 资讯管理, 资讯分类, 资讯信息, 通知公告, and 团队负责人. The main content area is a form titled '资讯添加'. It contains the following fields and controls:

- \* 标题: 请填写文章标题 (Text input)
- 封面: A placeholder box with a '+' sign for an image.
- \* 资讯类型: 请选择资讯类别 (Dropdown menu)
- \* 来源: 请填写发布人 (Text input)
- \* 日期: 选择日期 (Date picker)
- 作者: (Text input)
- \* 是否置顶: 是  否
- \* 排序: - 0 + (Number input)
- 详情: A rich text editor with a toolbar containing icons for undo, redo, paragraph, bold, italic, underline, link, unlink, list, and more options.

At the bottom right of the form is a blue '确定' (Confirm) button. A '关闭' (Close) button is also visible at the bottom right of the entire interface.

3

3、填写资讯相关信息

4

4、点击“确定”即可在“衡阳群众”“新闻资讯”版块显示

# 资讯管理

## 资讯分类添加

Dashboard / 资讯管理 / 资讯分类 / 分类列表

分类名称

分类名称	排序	创建日期	操作
公益		2020-03-05 09:05:09	<a href="#">编辑</a> <a href="#">删除</a>
健康	1	2020-04-20 08:56:45	<a href="#">编辑</a> <a href="#">删除</a>
劳动	2	2020-04-20 08:56:52	<a href="#">编辑</a> <a href="#">删除</a>

共 3 条 15条/页 1 前往 1 页

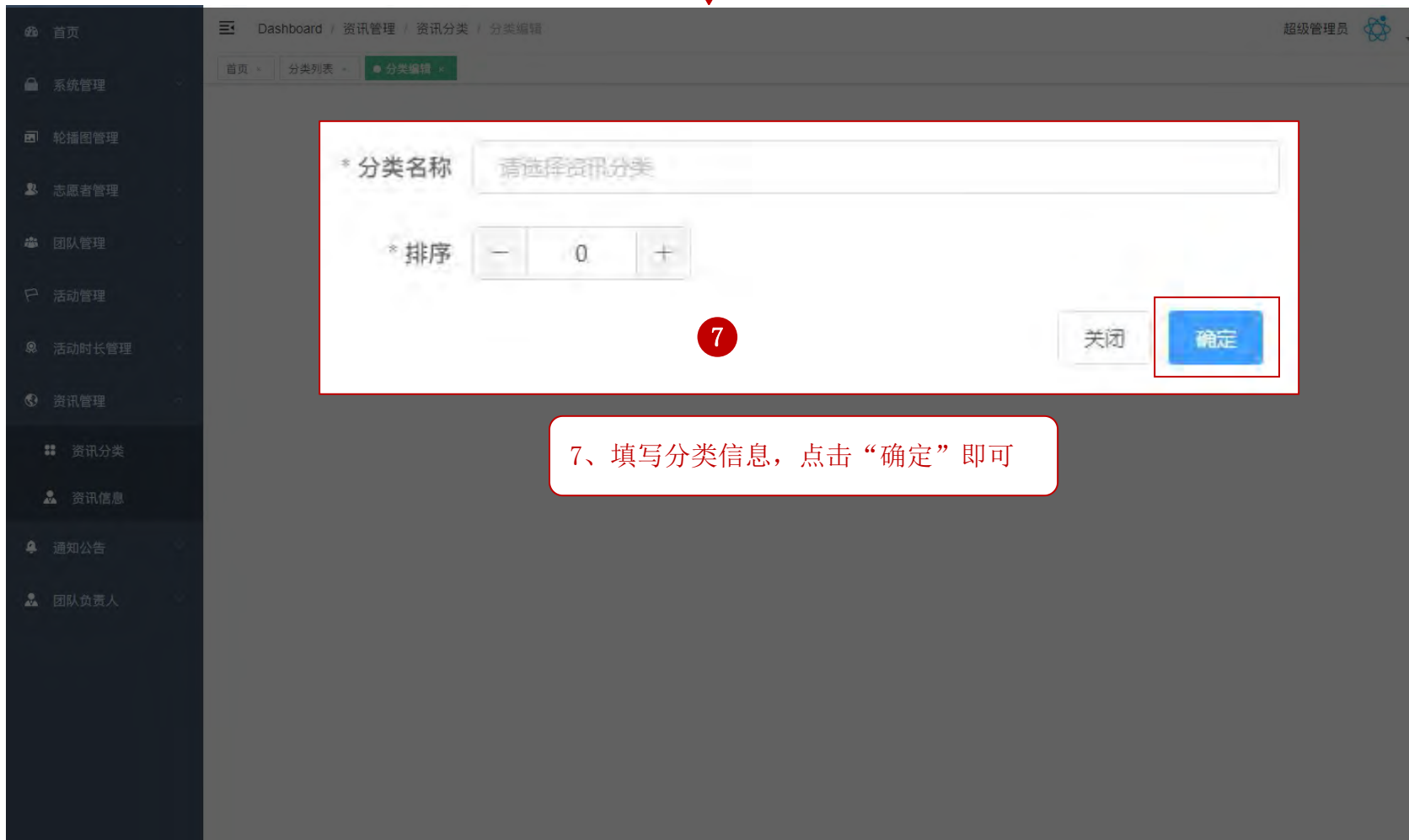
5、点击“资讯管理—资讯分类”模块

6、点击“添加”跳转至资讯添加页面



# 资讯管理

## 资讯分类添加



The screenshot shows a web application interface for managing news categories. The breadcrumb path is 'Dashboard / 资讯管理 / 资讯分类 / 分类编辑'. The current page is '分类编辑'. The form contains the following fields:

- \* 分类名称: A dropdown menu with the placeholder text '请选择资讯分类'.
- \* 排序: A numeric input field with a value of '0' and '+' and '-' buttons.

At the bottom right of the form, there are two buttons: '关闭' (Close) and '确定' (Confirm). A red circle with the number '7' is placed over the '确定' button.

7、填写分类信息，点击“确定”即可

# 系统管理

## 用户添加

1、点击“系统管理—用户管理”模块

2、点击“添加用户”跳转至用户信息填写页面

姓名	手机号	所属部门	角色权限	状态	操作
管理员	13300330033				
李鑫	13907349754				
程燕玲	15387479292	石鼓区	小组管理员	启用	编辑 重置密码 删除
		市直单位	小组管理员	启用	编辑 重置密码 删除
		石鼓区	小组管理员	启用	编辑 重置密码 删除
汤旭旺	15116812291	珠晖区	小组管理员	启用	编辑 重置密码 删除
陈佳	13575299192	市直单位	小组管理员	启用	编辑 重置密码 删除
周建国	13907347924		小组管理员	启用	编辑 重置密码 删除
郭苏	13762430665	珠晖区	小组管理员	启用	编辑 重置密码 删除
李娟	18073470011	珠晖区	小组管理员	启用	编辑 重置密码 删除
郑婕	19973456330	雪峰区	小组管理员	启用	编辑 重置密码 删除
姚静	19973441271		小组管理员	启用	编辑 重置密码 删除
钟华锋	13574773367	高新技术产业园区	小组管理员	启用	编辑 重置密码 删除
余坚凤	13875702908	珠晖区	小组管理员	启用	编辑 重置密码 删除

# 系统管理

## 用户添加

用户管理

用户管理

账号 admin

姓名 管理员

手机号 13300330033

身份证号 请填写身份证号码

所属机构 衡阳市

邮箱 请填写邮箱

拥有角色  区域管理员  小组管理员

状态  启用  禁用

备注 管理员

取消 确定

3

3、填写用户相关信息，点击“确定”

## 锋蜜罐子公众号



## 衡阳群众APP下载二维码



## 更多问题

### 联系方式

业务相关问题:

0734-8208739

软件使用问题:

176-6652-7123 (龚工)